

2025



UNCo

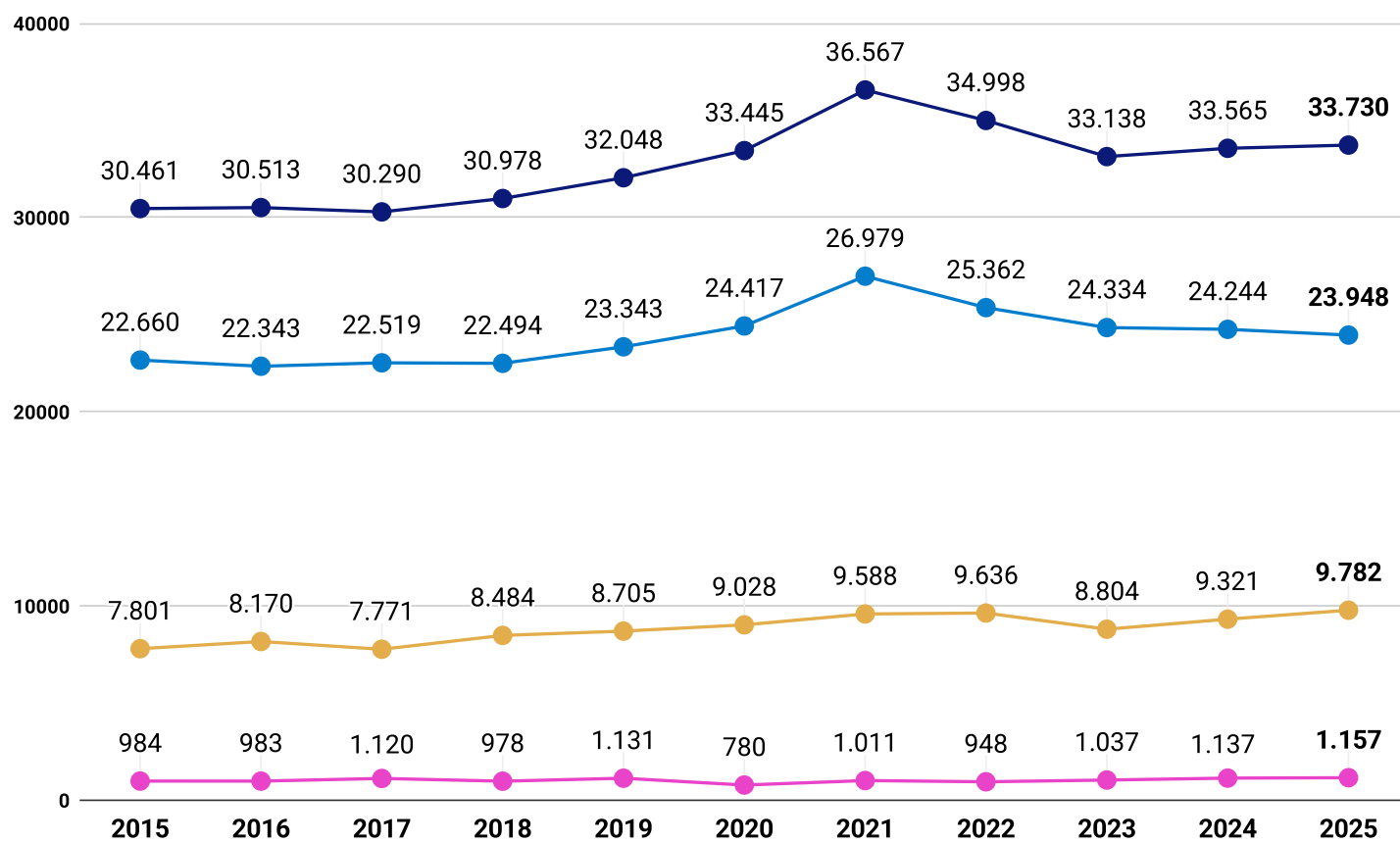
síntesis estadística

Elaborado por
Secretaría de Planeamiento
y Desarrollo Institucional



Universidad Pública
Argentina

Evolución estudiantes, reinscriptos/as, nuevos/as inscriptos/as y egresados/as. Nivel pregrado y grado, 2015-2025



33.730
ESTUDIANTES

23.948
REINSCRIPTOS/AS

9.782
NUEVOS/AS
INSCRIPTOS/AS

1.157
EGRESADOS/AS
*

NOTAS: Los datos 2025 son **provisorios**. A su vez, se incluyen los datos definitivos 2024. Estudiantes comprende a los/as Nuevos/as Inscriptos/as + Reinscriptos/as. *El dato de Egresados/as 2025 corresponde a **títulos de pregrado y grado otorgados** en colaciones 2025.

FUENTE: SPDI en base a datos provenientes de SIU Araucano (provisorios, carga nominal primer semestre 2025) y Dirección de Estadísticas Académicas.

OFERTA ACADÉMICA PREGRADO Y GRADO

Oferta académica de pregrado y grado. Carreras vigentes, 2025

Nivel	Pregrado	20
	Grado	64

con apertura de inscripción 2025

Oferta de carreras de pregrado y grado, según rama de estudio 2025


CIENCIAS APLICADAS



CIENCIAS SOCIALES



CIENCIAS HUMANAS



CIENCIAS BÁSICAS



CIENCIAS DE LA SALUD



8 Carreras poseen Título Intermedio

20 Carreras se dictan en más de una localización

2 Nuevas carreras aprobadas por el Consejo Superior

Tecnicatura Universitaria en Matemática Aplicada en Aprendizaje Automático

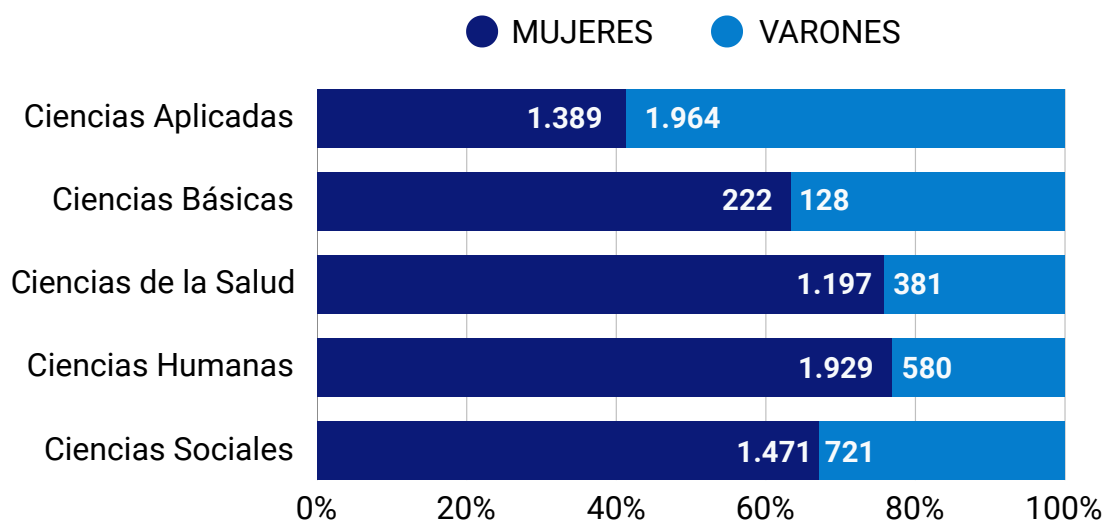
Tecnicatura Universitaria en Agente Sanitario y Promoción Comunitaria de la Salud

NOTA: Información referida a carreras vigentes (con inscripción abierta en 2025).

FUENTE: SPDI en base a datos provenientes de SIU Araucano y Secretaría Académica.

OFERTA ACADÉMICA PREGRADO Y GRADO

Rama de estudio de la carrera elegida por nuevos/as inscriptos/as según sexo. Nivel pregrado y grado, 2025



Carreras más elegidas por Nuevos Inscriptos/as y relación respecto al año anterior, 2025

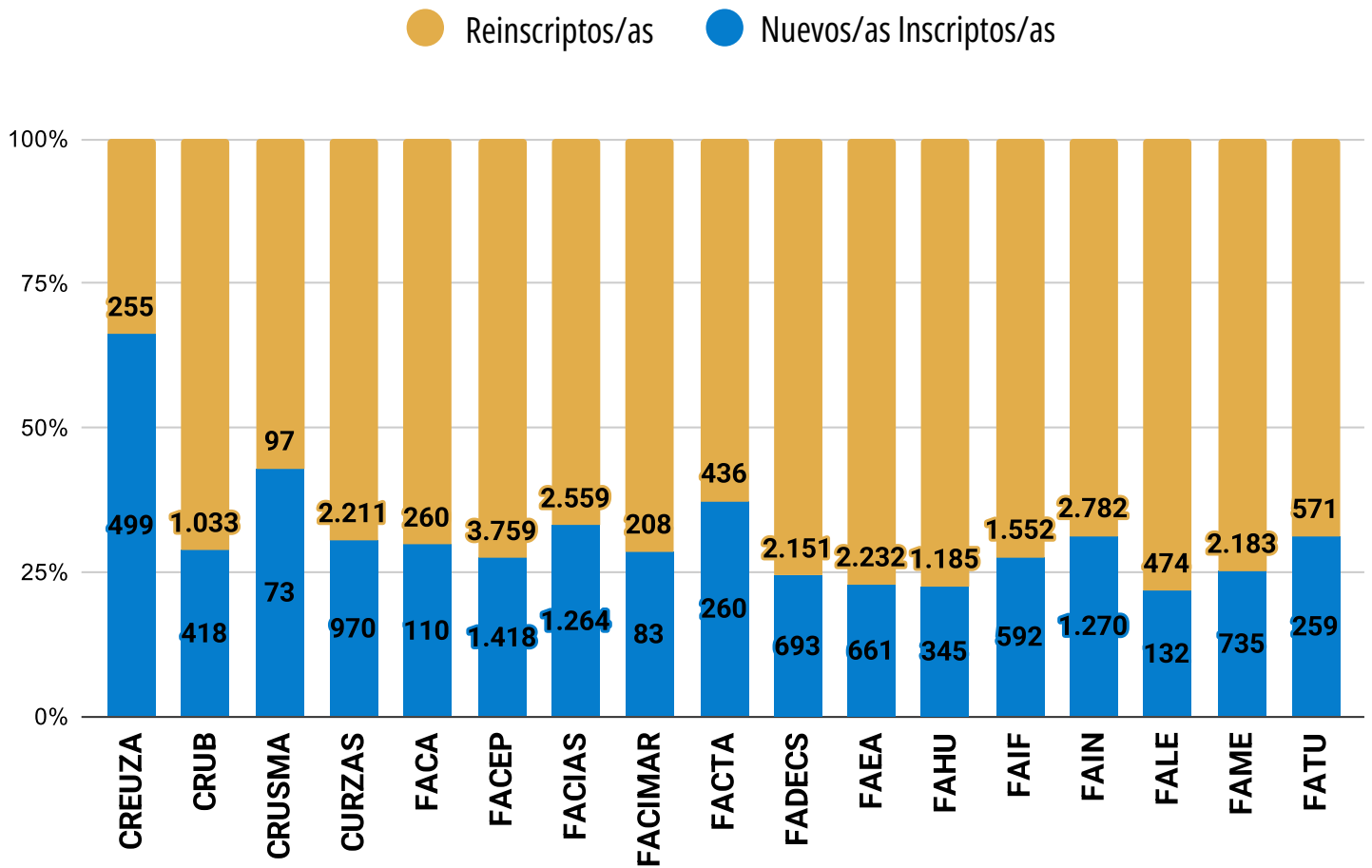
PUESTO	CARRERA	RESPECTO A 2024	PUESTO	CARRERA	RESPECTO A 2024
1°	Técnicatura Superior en Higiene y Seguridad en el Trabajo	↑	6°	Ingeniería en Petróleo	↑
2°	Psicología	↓	7°	Contador/a Público/a	↑
3°	Medicina	↑	8°	Licenciatura en Educación de Nivel Primario	NUEVO
4°	Licenciatura en Enfermería	↓	9°	Licenciatura en Tecnología Minera	NUEVO
5°	Abogacía	=	10°	Licenciatura en Ciencias de la Computación	NUEVO

NOTA: (*) Carreras según cantidad de Nuevos Inscriptos/as por primera vez, 2025. La columna del año 2024, indica el sentido del movimiento de posición de un año respecto al otro.

FUENTE: SPDI en base a datos provenientes de SIU Araucano (provisorios, carga nominal primer semestre 2025).

ESTUDIANTES (Nuevos/as Inscriptos/as + Reinscritos/as)

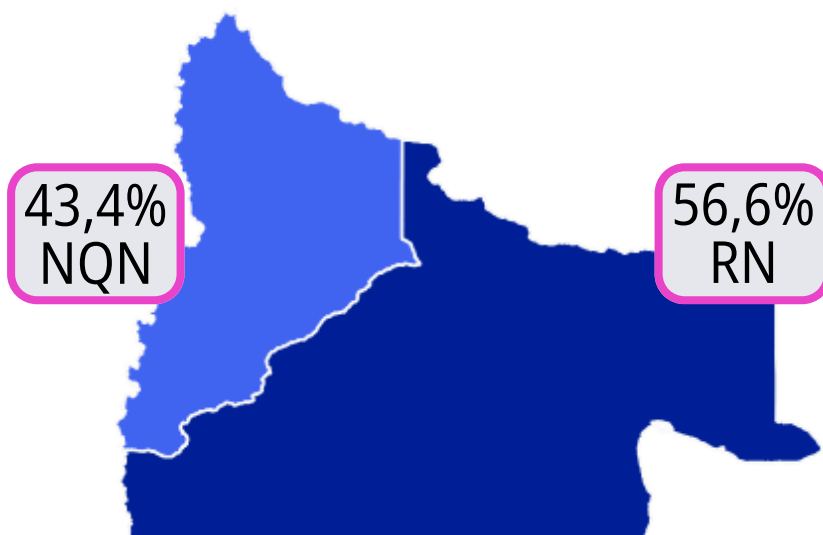
Nuevos/as inscriptos/as y reinscritos/as según Unidad Académica. Nivel pregrado y grado, 2025



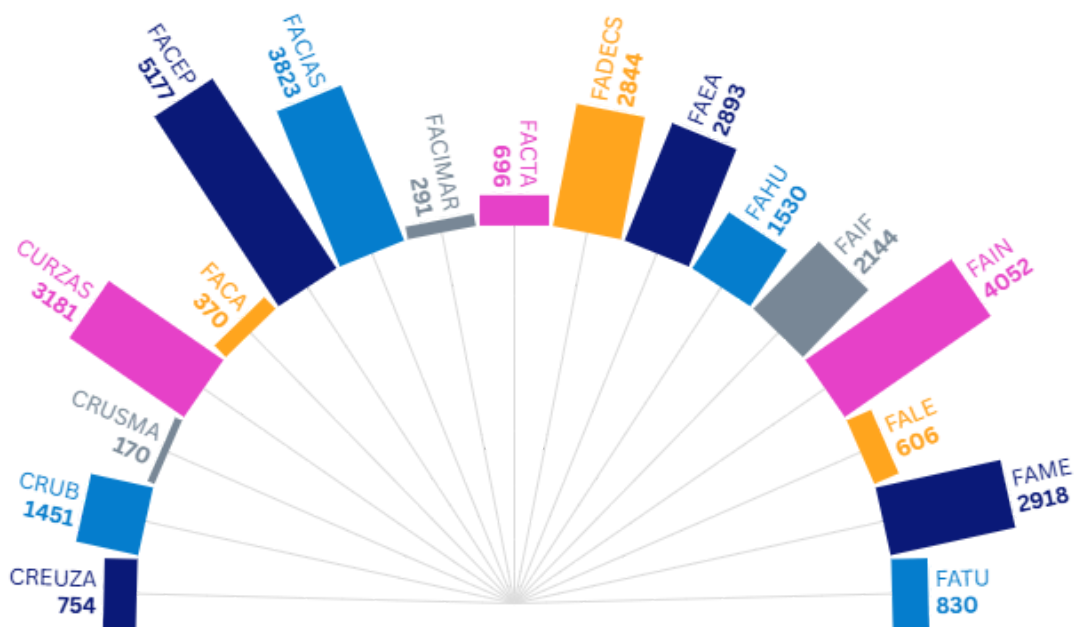
FUENTE: SPDI en base a datos provenientes de SIU ARAUCANO (provisorios, carga nominal primer semestre 2025).

ESTUDIANTES (Nuevos/as Inscriptos/as + Reinscriptos/as)

Estudiantes según provincia de la Unidad Académica. Nivel pregrado y grado, 2025



Estudiantes según Unidad Académica. Nivel pregrado y grado, 2025

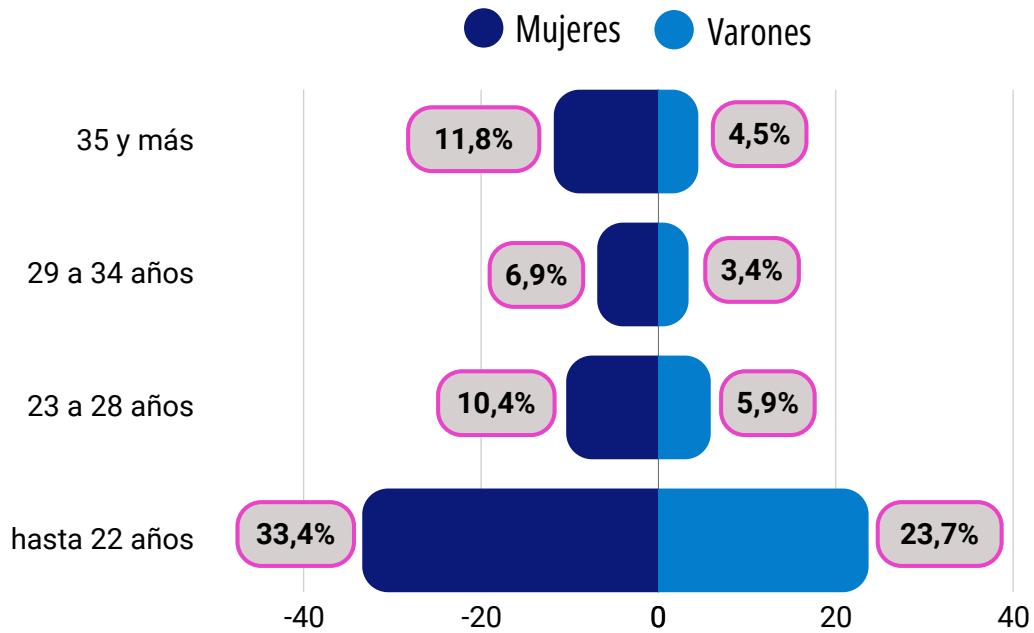


NOTAS: Los datos 2025 son provisorios. Los/as estudiantes de FACIAS sedes Choele Choel y Allen se contabilizaron en la provincia de Río Negro.

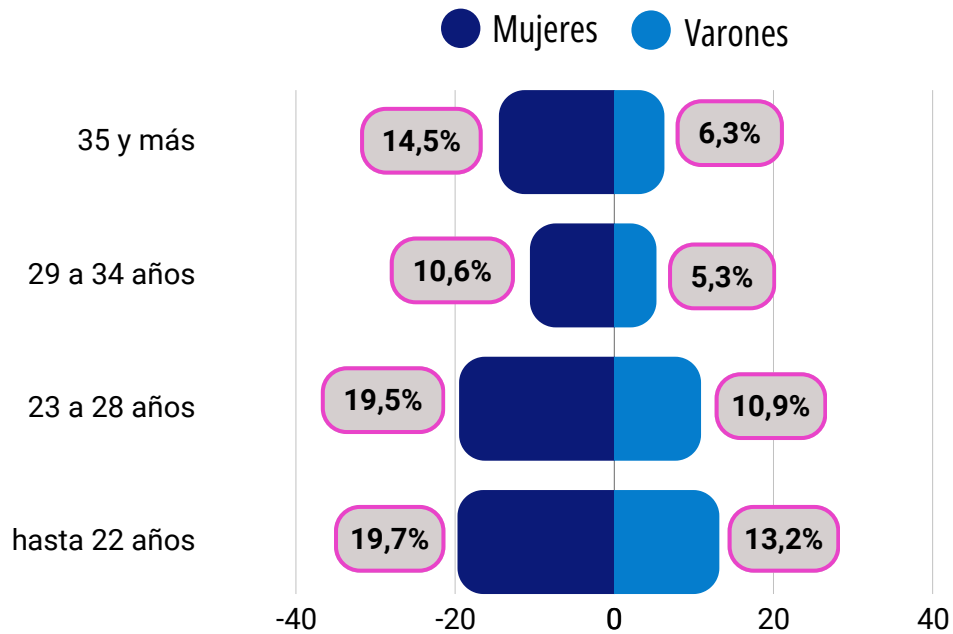
FUENTE: SPDI en base a datos provenientes de SIU Araucano (provisorios, carga nominal primer semestre 2025)

ESTUDIANTES (Nuevos/as Inscriptos/as + Reinscriptos/as)

Nuevos/as inscriptos/as según sexo y edad. Nivel pregrado y grado, 2025

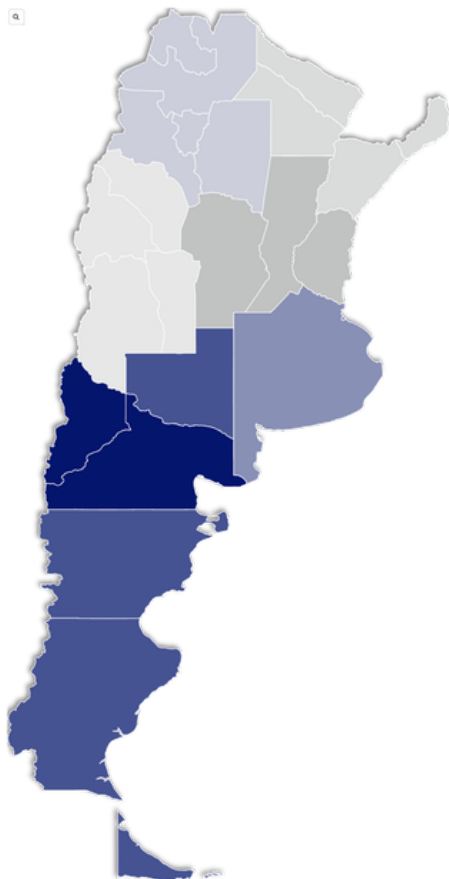


Estudiantes según sexo y edad. Nivel pregrado y grado, 2025



NUEVOS/AS INSCRIPTOS/AS

Nuevos/as Inscriptos/as según región de la Argentina de procedencia. Nivel pregrado y grado, 2025



Región del País

SUR	8.991
BUENOS AIRES / METROPOLITANA	189
NOROESTE	59
CUYO	40
NORESTE	34
CENTRO	33

Neuquén **4.817**

Río Negro **4.016**

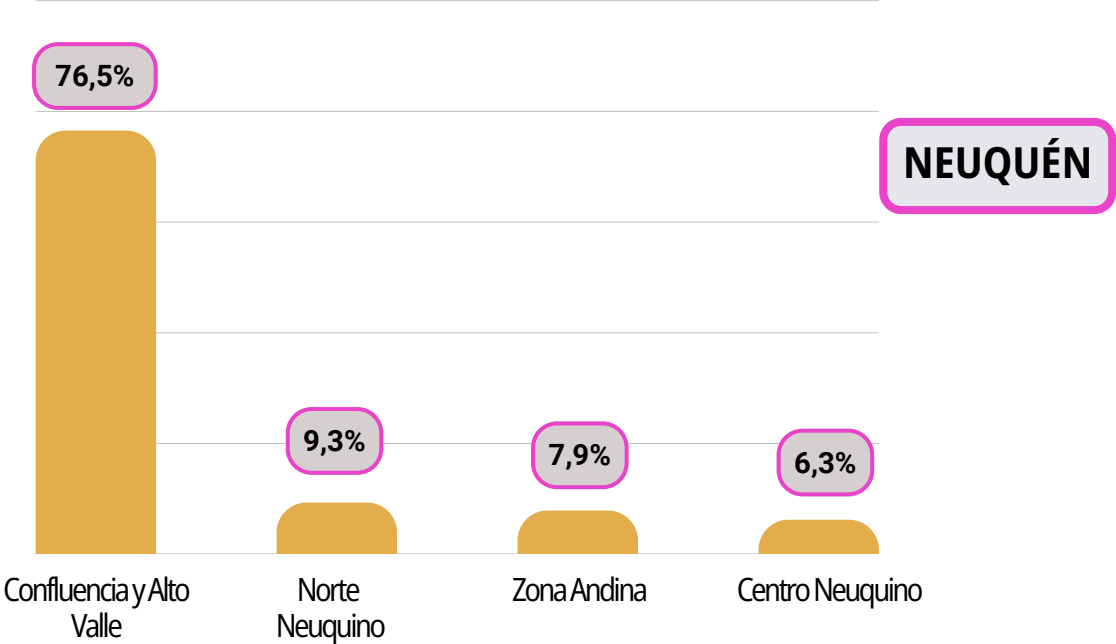
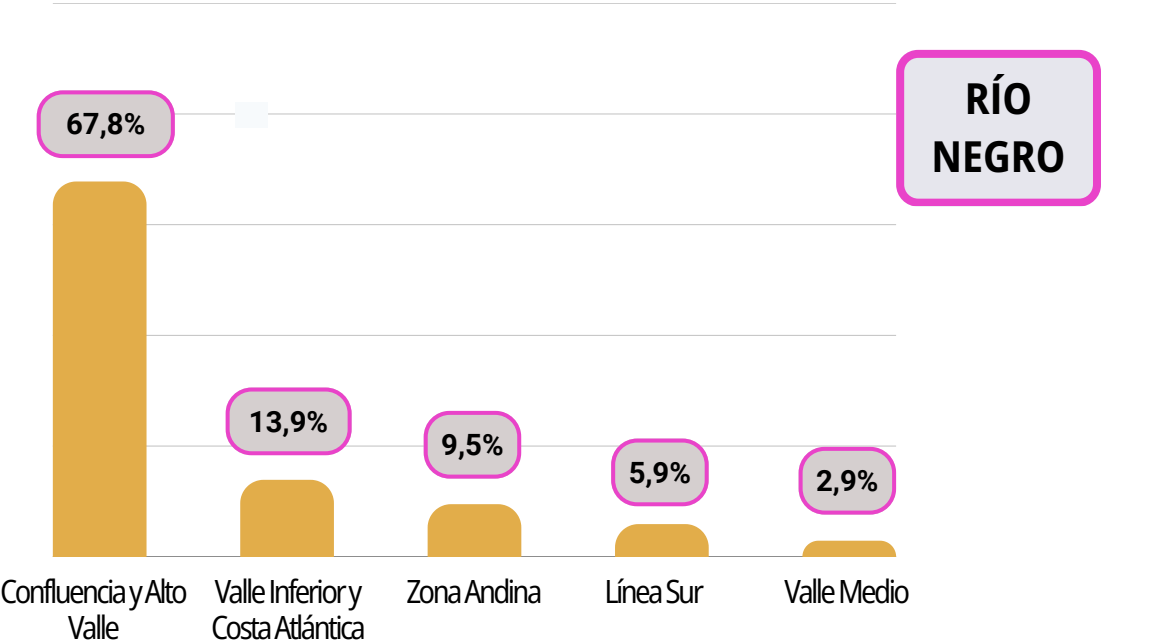
Otras provincias SUR **158**

NOTAS: Conformación de las Regiones: SUR (Neuquén, Río Negro, Chubut, Santa Cruz, La Pampa, Tierra del Fuego) Metropolitana/Bs.As (Buenos Aires, CABA) Noroeste (Salta, Santiago del Estero, Jujuy, Tucumán, Catamarca) Cuyo (Mendoza, San Luis, La Rioja, San Juan) Noreste (Chaco, Formosa, Corrientes, Misiones) Centro (Córdoba, Santa Fé, Entre Ríos).

FUENTE: SPDI en base a datos provenientes del Departamento de Información Académica.

NUEVOS/AS INSCRIPTOS/AS

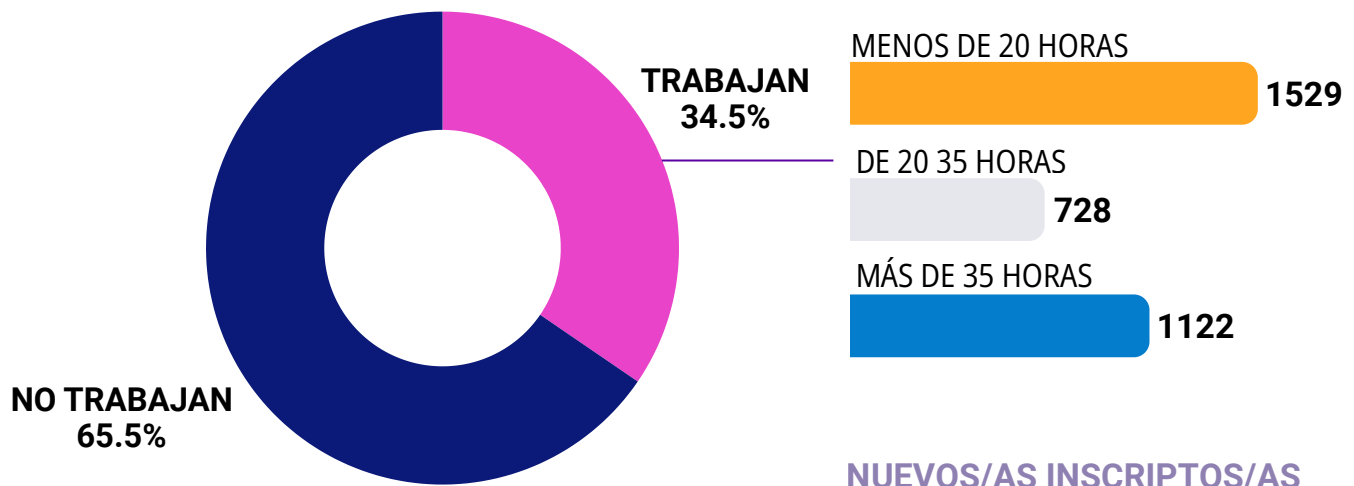
Nuevos/as inscriptos/as según región de procedencia dentro de la provincia. Nivel pregrado y grado, 2025



FUENTE: SPDI en base a datos provenientes del Departamento de Información Académica, SACA.

NUEVOS/AS INSCRIPTOS/AS

Nuevos/as inscriptos/as según situación de trabajo, 2025



NUEVOS/AS INSCRIPTOS/AS

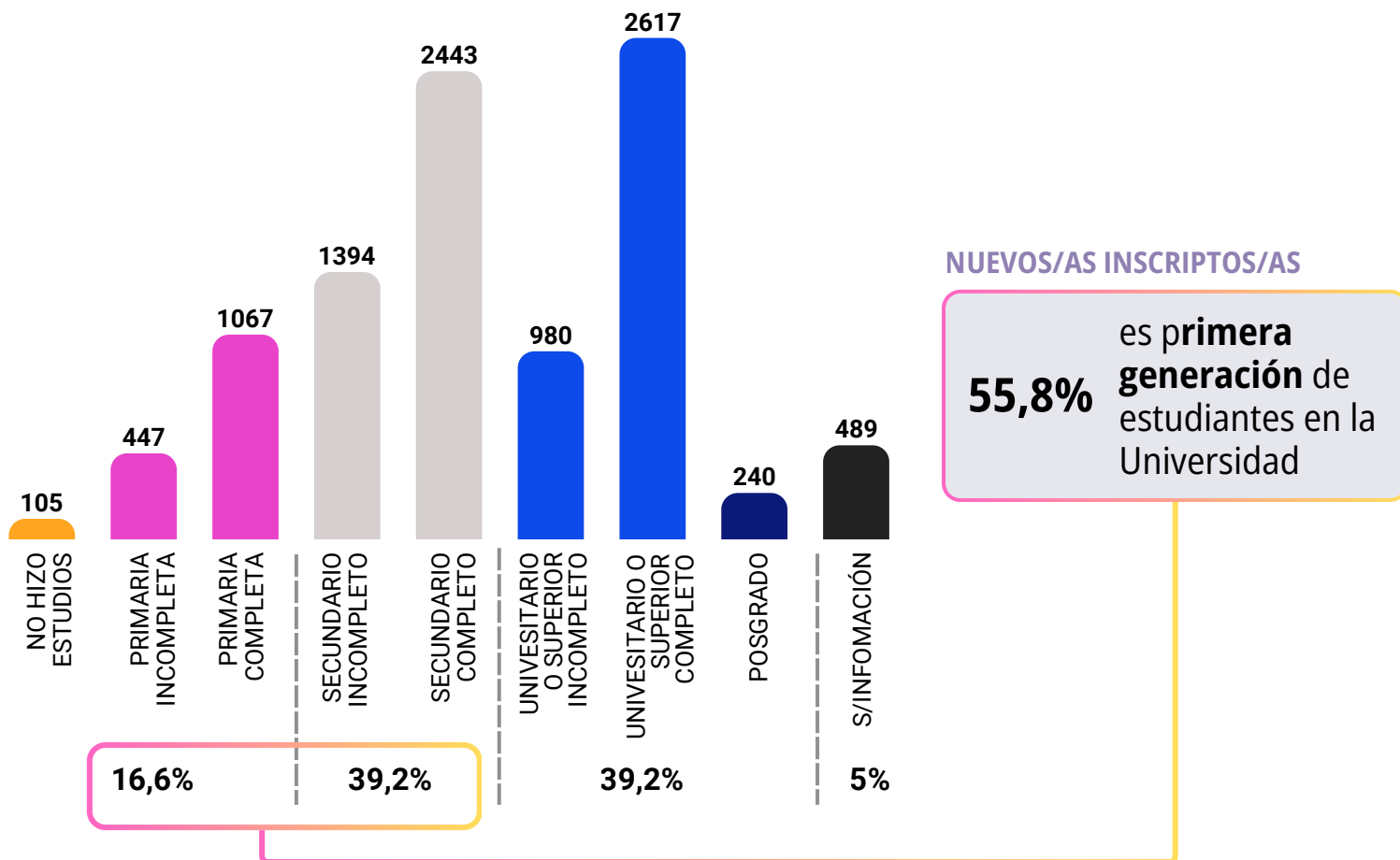
Edad promedio **24,9 años**
Moda **18 años**

CREUZA, FAHU, CURZAS, FACEP y CRUSMA son las Unidades Académicas con **mayor** porcentaje de ingresantes que trabajan (**>45%**)

FACIMAR, FAIN, FALE Y FAIF son las Unidades Académicas con **menor** porcentaje de ingresantes que trabajan (**<25%**)

NUEVOS/AS INSCRIPTOS/AS

Nuevos/as inscriptos/as según máximo nivel educativo del padre o madre, 2025



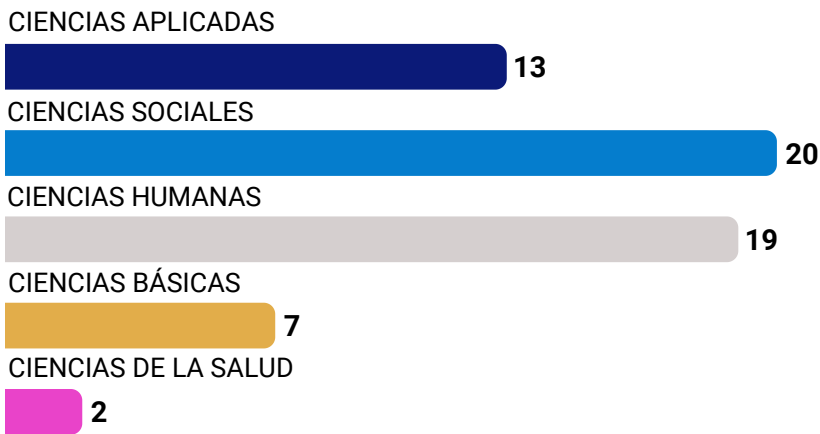
CREUZA es la Unidad Académica con **mayor** porcentaje de nuevos/as ingresantes primera generación de estudiantes (>75%)

FACIMAR es la Unidad Académica con **mayor** porcentaje de nuevos/as ingresantes con padres o madres con título universitario (aprox. 60%)

Oferta académica de posgrado. Carreras con aprobación activa de CONEAU, 2025


Posgrado	Especialización	28	19	} con apertura de inscripción 2025
	Maestría	22	16	
	Doctorado	11	8	
	Total	61	43	

Carreras con aprobación activa de CONEAU, según rama de estudio, 2025



+2.500 Estudiantes de Posgrado

5 Carreras con modalidad a distancia

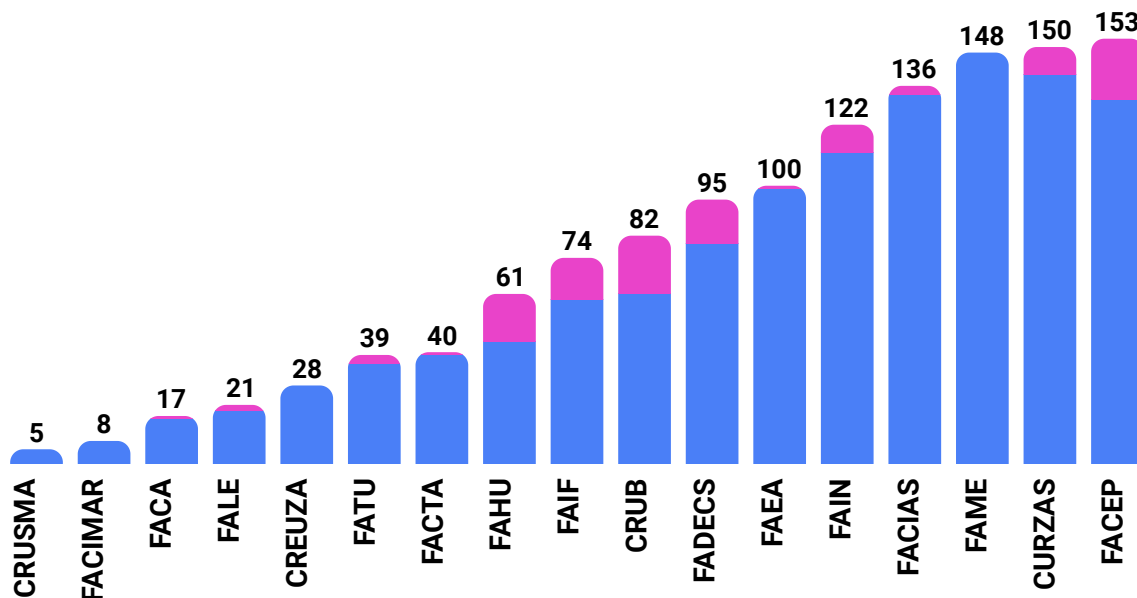


NOTA: El dato de estudiantes se construyó en base al dato informado de estudiantes en 2024 (SIU Araucano Nominal Año Completo).
FUENTE: SPDI en base a datos provenientes de la Subsecretaría de Posgrado y SIU Araucano.

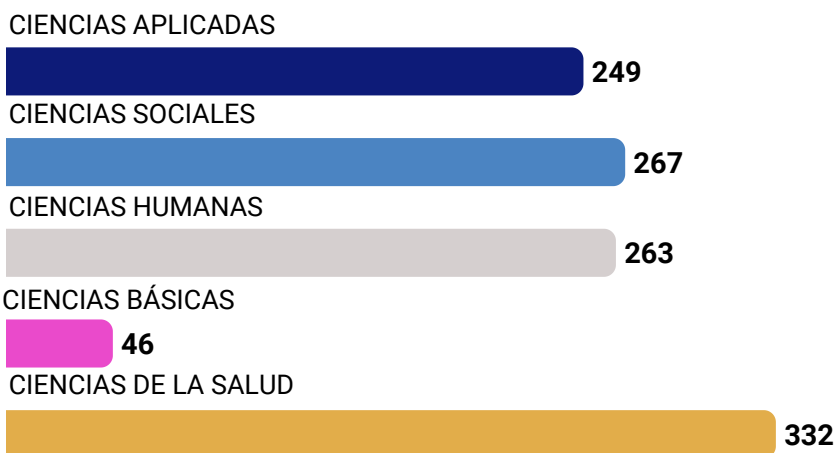
Títulos otorgados según nivel, 2025



Títulos otorgados de pregrado, grado y posgrado por Unidad Académica, 2025



Ramas de estudio de títulos otorgados de pregrado y grado, 2025



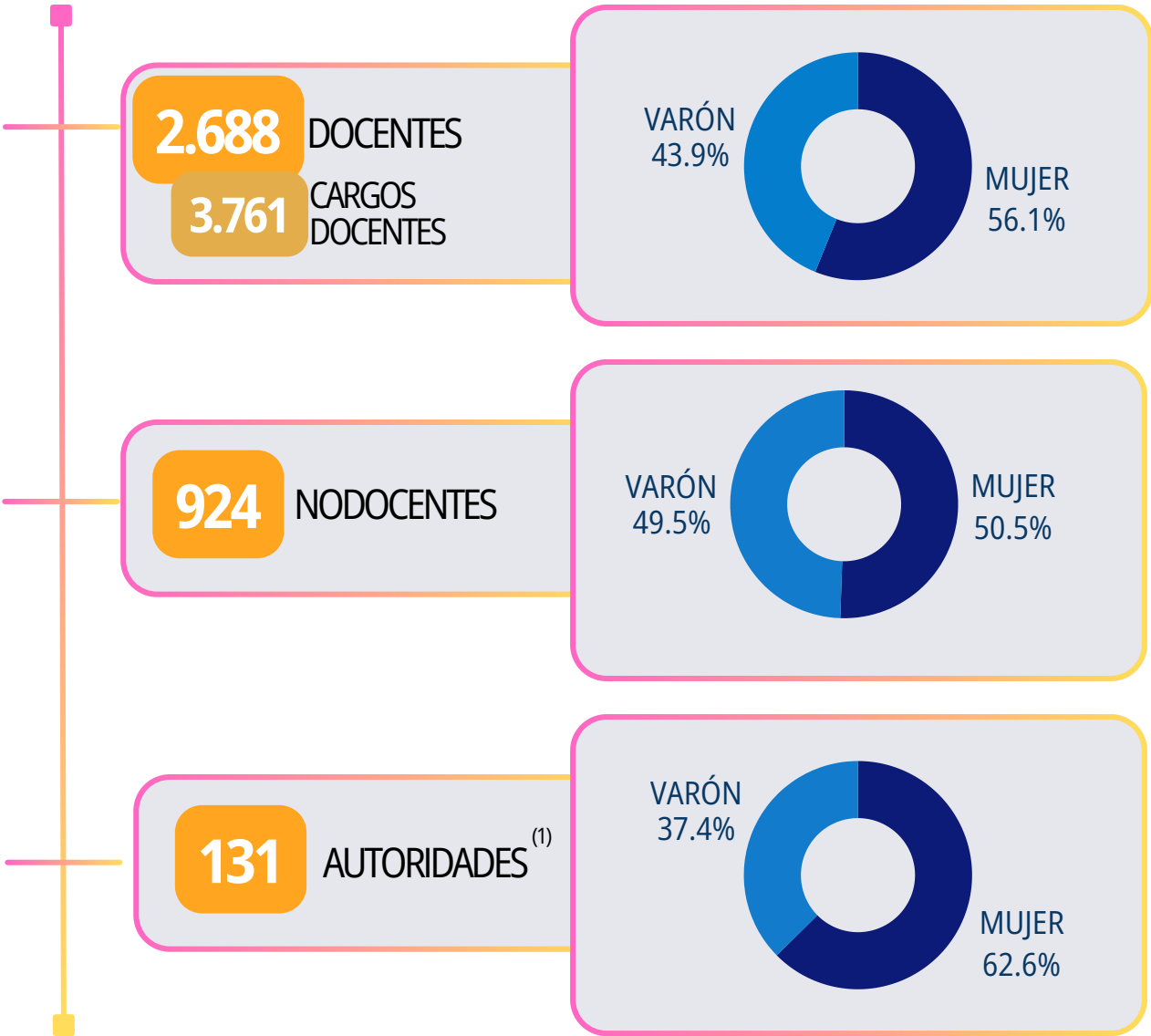
TÍTULOS OTORGADOS
entre 2015 y 2025

+10.900 Títulos de Pregrado y Grado

+1540 Títulos de Posgrado

FUENTE: SPDI en base a datos provenientes de Dirección de Diplomas (SACA).

Docentes, Nodocentes y autoridades según sexo, 2025



NOTA: Datos correspondientes a legajos con cargos liquidados en noviembre de 2025. (1) Personas designadas en cargos de autoridad.

FUENTE: SPDI en base a datos provenientes de SIU Wichi.

Desde diciembre de 2023, la universidad pública atraviesa una compleja situación presupuestaria. Uno de los principales indicios de esta crisis es la creciente cantidad de docentes y trabajadores/as Nodocentes que **renuncian a sus cargos**, como consecuencia de los bajos salarios y su congelamiento. Existen, además, otros indicadores aún no relevados de manera sistemática —como el aumento de docentes y Nodocentes que se ven obligados a sumar **nuevos trabajos por fuera de la Universidad** para poder subsistir— que, si bien no cuentan aún con datos precisos, constituyen un fenómeno en crecimiento.

Renuncias de docentes regulares por razones particulares

Año 2024: **62** docentes
Año 2025: **52** docentes

114 renuncias
período 2024-2025

Renuncias de docentes interinos por razones particulares ⁽¹⁾

Año 2024: s/d
Año 2025: **149** docentes
renunciaron a 173 cargos interinos

149 renuncias
período 2025

**+ de 275
renuncias
(período 2024-2025)**

Renuncias de trabajadores Nodocentes ⁽²⁾

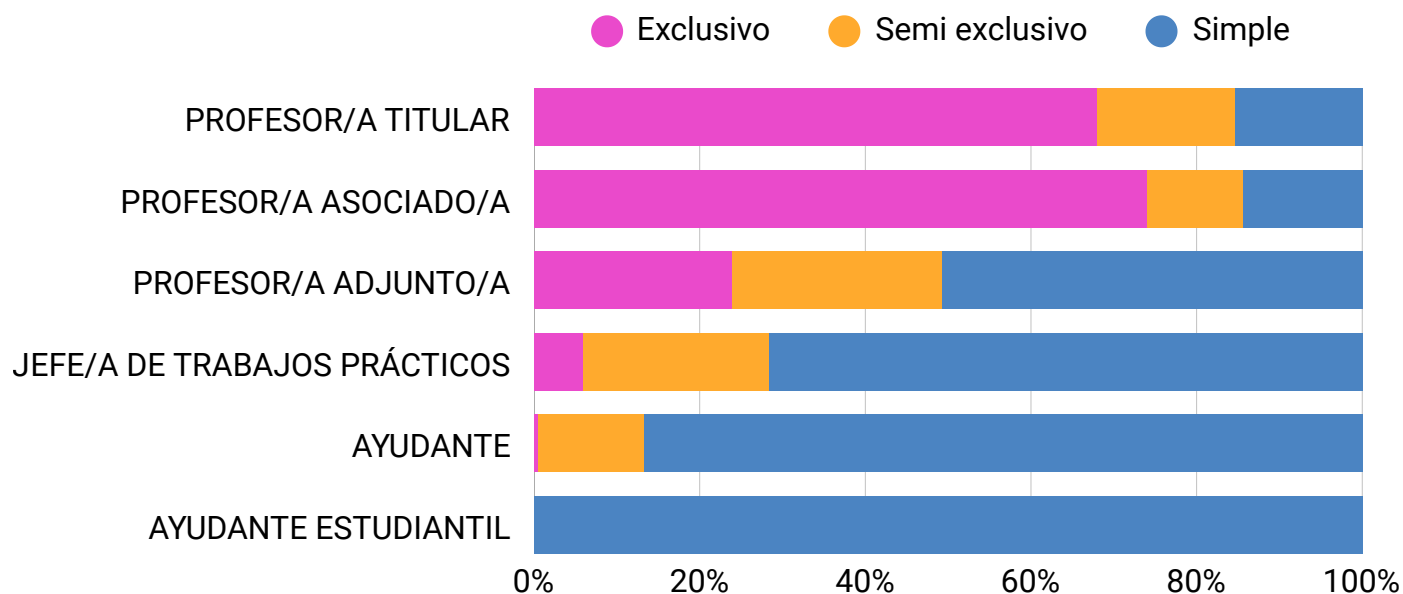
Año 2024: **3** Nodocentes
Año 2025: **9** Nodocentes

12 renuncias
período 2024-2025

NOTA: (1) Información correspondiente a renuncias de docentes a cargos interinos, por razones particulares. No se incluyeron casos de renuncias por beneficio jubilatorio, renuncias vinculadas a la designación en otros cargos docentes dentro de la UA, renuncias por reintegro del docente titular, regularización o anulación de designaciones (2) Información correspondiente a Nodocentes con liquidaciones finales. No se incluyen casos de renuncia por beneficio jubilatorio.

FUENTE: SPDI en base a información brindada por Consejo Superior (para el caso de renuncias de docentes regulares), actas de reuniones de Consejo directivo o información brindada por las Unidades Académicas (para el caso de renuncias de docentes interinos) y SIU-Mapuche (para el caso de renuncias Nodocentes).

Cargos docentes según categoría y dedicación, 2025



Cargos docentes según dedicación, 2025

Exclusiva	12,2%
Semi exclusiva	18,8%
Simple	69%

Cargos docentes según categoría, 2025

Profesor/a Titular	2%
Profesor/a Asociado/a	2,1%
Profesor/a Adjunto/a	32,5%
Jefe/a de Trab. Prácticos	22,1%
Ayudante	38,6%
Ayudante estudiantil	2,7%

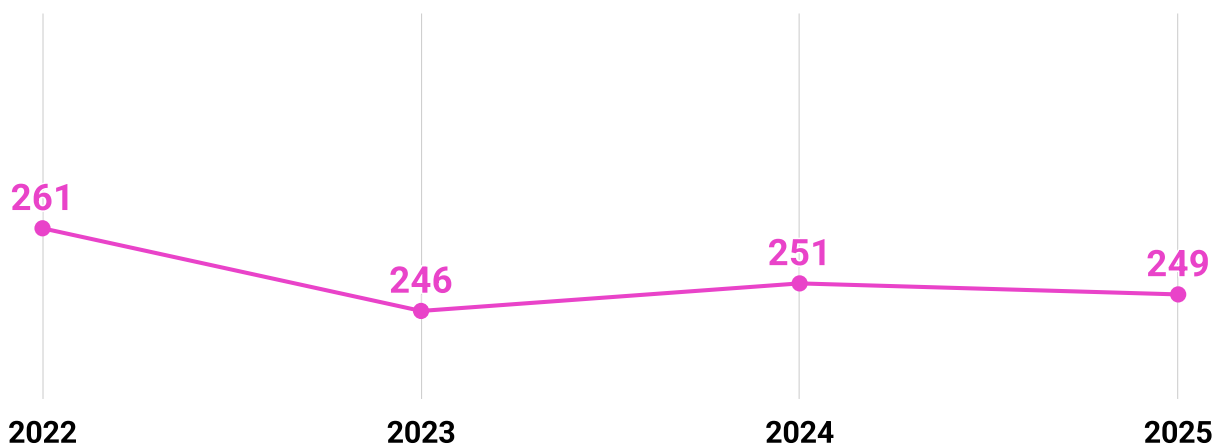
NOTA: 73 cargos tienen "categoría sin definir" y no se incluyeron en los gráficos. Las categorías "Ayudante de primera" y "Ayudante de Segunda" se reemplazaron por "Ayudante" y "Ayudante estudiantil", conforme al nuevo Estatuto. Datos correspondientes a legajos con cargos liquidados en noviembre de 2025.

FUENTE: SPDI en base a datos provenientes de SIU Wichi.

Proyectos de Investigación UNCo vigentes según disciplina, 2025



Evolución cantidad de proyectos de investigación UNCo, período 2022 - 2025



FUENTE: SPDI en base a datos informados por la Secretaría de Ciencia y Técnica (SCyT).

Proyectos de Investigación UNCo vigentes según tipo de investigación, 2025



Otras actividades gestionadas por la Secretaría de Ciencia y Técnica, 2025

15

Proyectos financiados por AGENCIA I+D+i son administrados por la SCyT*

22

Becas de Investigación UNCo (13 estudiantes y 9 graduados/as)

2

Becas de iniciación MINCyT

NOTA: *Corresponde a proyectos PICT y PICTO vigentes en 2025 (7 corresponden a proyectos 2024 que por atraso en los desembolsos se continuaron administrando).

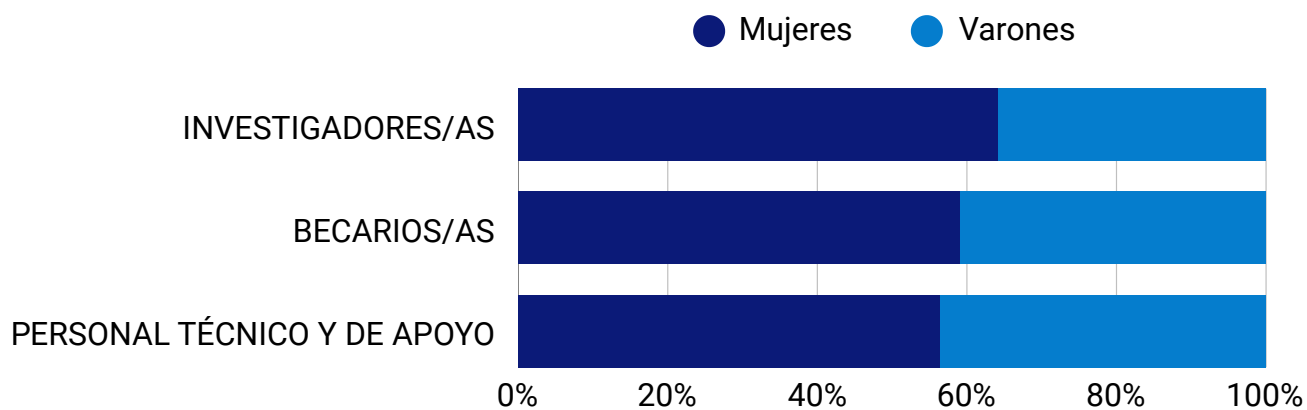
FUENTE: SPDI en base a datos informados por la Secretaría de Ciencia y Técnica (SCyT).

Integrantes de proyectos de Investigación UNCo vigentes según función, 2025

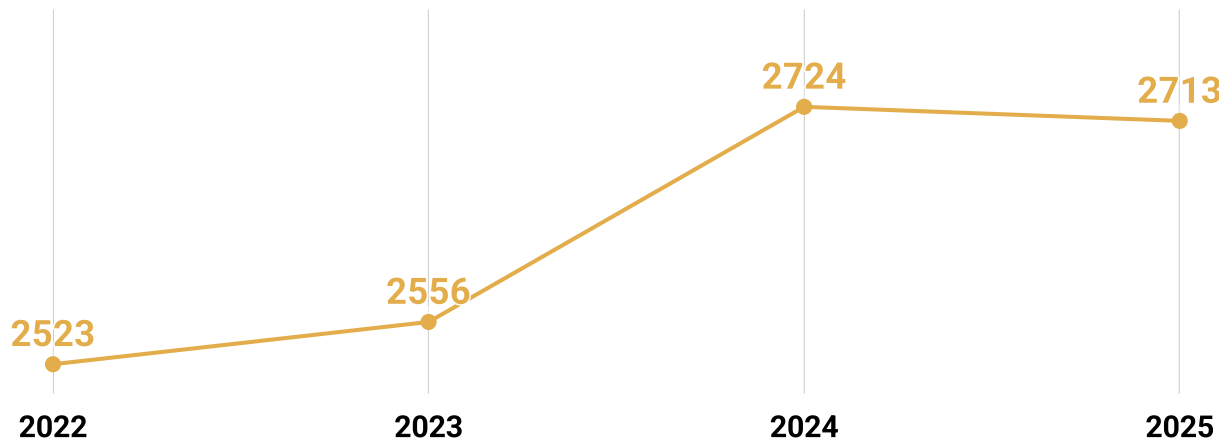
Investigadores/as	76,9%
Becarios/as	20,8%
Personal técnico y de apoyo	2,3%

2.713 Integrantes de Proyectos de Investigación UNCo

Integrantes de proyectos de Investigación UNCo vigentes según sexo y función, 2025



Evolución cantidad de integrantes de proyectos de investigación UNCo, período 2022 - 2025



FUENTE: SPDI en base a datos informados por la Secretaría de Ciencia y Técnica (SCyT)

INSTITUTOS Y UNIDADES INTERJURISDICCIONALES

Personal con lugar de trabajo en institutos y unidades interjurisdiccionales, según dependencia, 2025

Dependencia	Cantidad	%
UNCo	124	21
UNCo/CONICET	171	28,9
UNCo/Otra dependencia	7	1,2
CONICET	285	48,2
Otra dependencia	4	0,7
TOTAL	591	100,0

Personal CONICET con lugar de trabajo en institutos y unidades interjurisdiccionales, según categorías CONICET, 2025

Categoría	Cantidad	%
Investigador/a Superior/a	5	1,1
Investigador/a Principal	27	5,9
Investigador/a Independiente	49	10,7
Investigador/a Adjunto/a	89	19,5
Investigador/a Asistente	72	15,8
Becario/a Doctoral	131	28,7
Becario/a Postdoctoral	39	8,6
Personal de Apoyo	39	8,6
Personal Administrativo	5	1,1
TOTAL	456	100,0

NOTA: La información corresponde a los institutos CITAAC, ITAMA, IITCI, INIBIOMA, IPATEC, IPEHCS, PROBIEN y Unidad interjurisdiccional CIMAS.

FUENTE: SPDI en base a datos informados por los Institutos y Unidad Interjurisdiccional (diciembre 2025).

Actividades de Vinculación Tecnológica, 2025

Proyectos de Vinculación Tecnológica en ejecución

Proyectos Federales de Innovación (PFI)

8

Gestión de la Propiedad Industrial

Solicitudes de Patente ⁽¹⁾

8

Solicitudes de Marca

6

Búsquedas de Patentabilidad /
Marcario ⁽²⁾

7

Convenios / Contratos de Asistencia Técnica administrados a través de la UVT de FUNyDER

Con financiamiento/demanda
de Organismos Públicos

12

Con financiamiento/demanda
Privada (empresas)

12

NOTAS: (1) Hay 5 solicitudes de patente que se encuentran en trámite (2) Hay 4 búsquedas en trámite.

FUENTE: SPDI en base a datos provenientes de la Subsecretaría de Vinculación y Transferencia Tecnológica.

Proyectos y actividades gestionadas por la Secretaría de Extensión, 2025

Convocatoria
"60 Años de **Compromiso en los Territorios**"

69

Proyectos de Extensión

140

Becas de Extensión

Convocatoria **extraordinaria**
"Leemos nuestro mundo. Escribimos
nuestro presente y nuestro futuro"

40

Proyectos de Extensión

26

Diplomaturas dictadas

Acciones tendientes a la
Curricularización de la
Extensión

50

Propuestas
Primera y Segunda
Convocatoria

Movilidad

OUT

14 Movilidades efectivas

7 con ayuda UNCo

1 Programa Pila Virtual

Destinos: España (7) Brasil (2) México (2) Colombia (3)

Unidades académicas de los estudiantes: CRUSMA (1) CURZAS (1) FAME (5), FACTA (1) FADECS (1) FAHU (3) FAIN (2)

IN

13 Movilidades efectivas

7 Programa Movilidad UNCo

2 Programa Pila Virtual

4 Movilidad de Investigación

UA de **destino:** CURZAS (1), FACEP (1), FACTA (1), FAHU (3), FAIN (4) FATU (2) INIBIOMA-CRUB(1)

Origen: Brasil, España, Colombia, Francia, México, Nicaragua

Gestión de Proyectos Internacionales

8 Proyectos EUROPA (UE y OBREAL)

1 Proyecto ARFITEC

2 Proyectos EEUU

3 Proyectos ERASMUS (en evaluación)

1 Proyecto NEIES MERCOSUR

Convenios

11 Convenios internacionales firmados en 2025

Acciones de Internacionalización

9 Propuestas de clases espejo

2 Cursos bajo la Metodología COIL

3 Nuevas incorporaciones a redes⁽¹⁾

Otras Actividades

Boletín informativo, publicación semanal. Se difundieron más de **130 becas y convocatorias** externas de distintos organismos oferentes de financiamiento.

Organización y participación de Charla Informativa **Becas Chevening** para maestrías en el Reino Unido.

NOTAS: (1) Redes LATAM COIL, LUMINIE, CIUDADANOS PARA EL MUNDO.

FUENTE: SPDI en base a datos provenientes de la SSRRII.

Sistema Institucional de Educación a Distancia

1.129 inscriptos/as a los 5 cursos dictados

“Los EVEA en tiempos de presencialidades disruptivas”

“Materiales didácticos digitales”

“Inteligencia artificial y educación: oportunidades y desafíos”

“Accesibilidad Digital: Recursos Digitales que transforman la experiencia Universitaria”


“Taller para nodocentes sobre inteligencia Artificial “

7 Talleres sobre Uso de PEDCO

36 Propuestas **revisadas** junto con el Comité Asesor en Pedagogía y Didáctica

30 Boletines SIED

6	Cursos de Posgrado
8	Carreras de Posgrado
20	Asignaturas de grado
2	Diplomaturas de Posgrado



Educación en Contextos de Encierro

79 estudiantes distribuidos en

8 Unidades de Ejecución Penal en las provincias de Neuquén y Río Negro

Acompañamiento a las trayectorias

56 Tutores/as Pares Académicos/as

Tipos de Tutorías

- **Acompañamiento:** tutorías entre pares orientadas a la integración a la vida universitaria y al desarrollo del rol de estudiante.
- **Disciplinar:** tutorías centradas en el abordaje de contenidos de asignaturas, articuladas con el acompañamiento en la trayectoria académica.
- **Por programas:** tutorías vinculadas a programas institucionales específicos.

36 Tutores/as Pares de Accesibilidad

Este dispositivo institucional, coordinado desde la **Comisión Universitaria de Accesibilidad**, constituye un recurso estratégico para el acompañamiento de las trayectorias educativas de **estudiantes en situación de discapacidad**.

Accesibilidad

Equipo de Trabajo

- **1** profesional del área de la salud
- **3** intérpretes de Lengua de Señas Argentina – Español (LSA-E)
- **36** tutores/as Pares de Accesibilidad
- **1** profesional del área informática
- **1** profesional docente

435

Trayectorias académicas acompañadas en las 17 Unidades Académicas.

3

Trabajadores/as fueron acompañados/as en sus trayectorias laborales.

Articulación con

46

equipos externos de acompañamiento.

Orientación e Ingreso

Participación en **15 Expo Vocacionales**

8	en NQN
6	en RN
1	en La Pampa

Programa **Visitas Guiadas a la UNCo**

4.256 estudiantes visitaron la UNCo

67 escuelas	47	de NQN
	20	de RN

53 escuelas públicas - **14** escuelas privadas

26 realizaron sus prácticas en la DOIE

(convenio con FATU, carrera Guía de Turismo)

Actividades de Orientación Vocacional

760 estudiantes de escuelas medias próximos/as a egresar participaron en

7 Talleres temáticos + taller "Construyendo Vocaciones"

68 estudiantes participaron de Grupos y espacios de **Orientación Vocacional y Vida Universitaria** + Dispositivos individuales de **reorientación**

18 participantes en talleres de orientación vocacional **en línea**

Charlas de Orientación Vocacional en **6** Expo Vocacionales

79 docentes aprobados en **Jornada de Actualización Docente** en Orientación Vocacional

15 grupos en **dispositivo destinado a familiares** de ingresantes a la UNCo

12

Bibliotecas integran el Sistema de Información y Bibliotecas de la Universidad Nacional del Comahue, **SISBUNC**

Biblioteca Central "Francisco P. Moreno"

630

Nuevas adquisiciones registradas en Koha

5125

Préstamos

1.298

Socios Activos

1.498

Tesis en soporte papel

Repositorio Digital Institucional

4.017

Documentos cosechados por el Sistema Nacional de Repositorios Digitales (SNRD)*

683

cosechados entre febero y diciembre 2025

4.231

Documentos ingresados al Sistema Nacional de Repositorios Digitales (SNRD)*

1.321

Artículos

1.305

Tesis de Grado

634

Libros

323

Tesis doctorales / posgrado

303

Documentos de Conferencia

100

Informes Técnicos

16

Conjunto de datos / datos primarios

5

Videos

121

Otras versiones

NOTA: (*) Hasta el 19/12/25.

FUENTE: SPDI en base a datos informados por Biblioteca Central (SACA).

EVALUACIÓN Y CALIDAD DE LAS CARRERAS

20

carreras de la UNCo pertenecen al Art. 43 de la LES

Medicina

Licenciatura en Enfermería (5 sedes)

Licenciatura en Ciencias Geológicas
Licenciatura en Ciencias Biológicas

Abogacía

Ingeniería en Recursos Naturales

Licenciatura en Ciencias de la Computación
Licenciatura en Sistemas de Información

Contador Público Nacional

Licenciatura en Nutrición
Licenciatura en Tecnología de los Alimentos

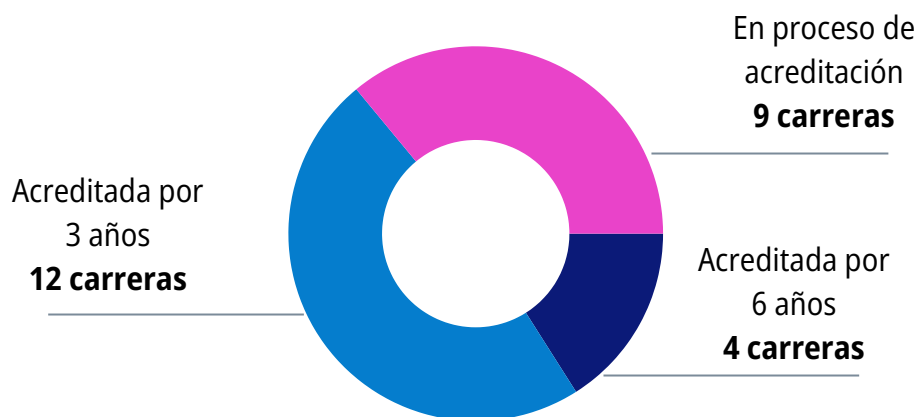
Ingeniería Agronómica

Ingeniería Civil
Ingeniería Eléctrica
Ingeniería Electrónica
Ingeniería en Petróleo
Ingeniería Mecánica
Ingeniería Química (2 sedes)

Psicología

Ingeniería en Agrimensura

Carreras según situación de acreditación, diciembre 2025.



FUENTE: SPDI en base a datos informados por el Departamento Evaluación de Carreras (SACA).

Becas renovadas y adjudicadas según tipo, 2025

		RESPECTO A 2024
BECAS UNCo	Beca Ayuda Económica	840 ↓
	Beca Residencia	316 ↑
	Ayuda Económica de Contraprestación (1)	238 ↓
	Beca Manuel Belgrano	169 ≈
	Beca Progresar	1.293 ↓
	Beca Gregorio Álvarez	391 ↑
	Beca YPF (2)	42 ↑
	Beca Fundación Cimientos (3)	63 ≈

18

Becas de Capacitación Pre-Profesional Universitaria

CRUB (1) FACA (2) FACEP (1) FAEA (3) FAHU (1)
FAIF (2) FATU (2) FACIAS (4) FACTA (2)

Becas a la participación de estudiantes en **programas especiales** de dependencias de la Administración Central y Unidades Académicas mediante la realización de actividades formativas, no obligatorias, complementarias con la formación académica.

NOTAS: (1) Ayudas económicas a estudiantes que contraprestan servicios gestionados por los Centros de Estudiantes (2) Beca YPF corresponde solo a FAIN (3) Beca Fundación Cimientos corresponde a FACIAS, FADECS, FAEA, FAIN y FAIF.

FUENTE: SPDI en base a datos provenientes de la Secretaría de Bienestar Universitario.

Equipo Psicosocial

Dentro del **programa de fortalecimiento académico y social** para estudiantes universitarios, desde el equipo Psicosocial de la Dirección de Becas se dictaron talleres destinados a fortalecer las distintas trayectorias académicas de nuestros estudiantes.

18

Talleres para el ingreso, permanencia y egreso universitario

Equipo de Trabajo

- 1 psicopedagogo
- 2 psicólogos/as
- 4 trabajadores/as sociales

Deportes

+460 asistentes

a las diversas disciplinas deportivas/recreativas en el **Polideportivo B. Monteros** (Basquet-Handball-Tenis de mesa-Volleyball-Funcional-Yoga- Hockey -Rugby -Futsal)

81,5 % estudiantes

Liga Universitaria de Futsal

69

Equipos en ambas ramas (masculina y femenina)

868

participantes

Juegos Deportivos Interfacultades

Sede: Cipolletti - Neuquén Capital
Fecha: **12, 13 y 14 de septiembre de 2025**

1.073

Estudiantes

17

Unidades Académicas

12

Disciplinas Deportivas

(Futsal-Basquet-Handball-Natación-Volleyball-Hockey Seven- Rugby Seven-Ajederez- Tenis de mesa - Atletismo- Badminton- Esports)

Comedor Neuquén

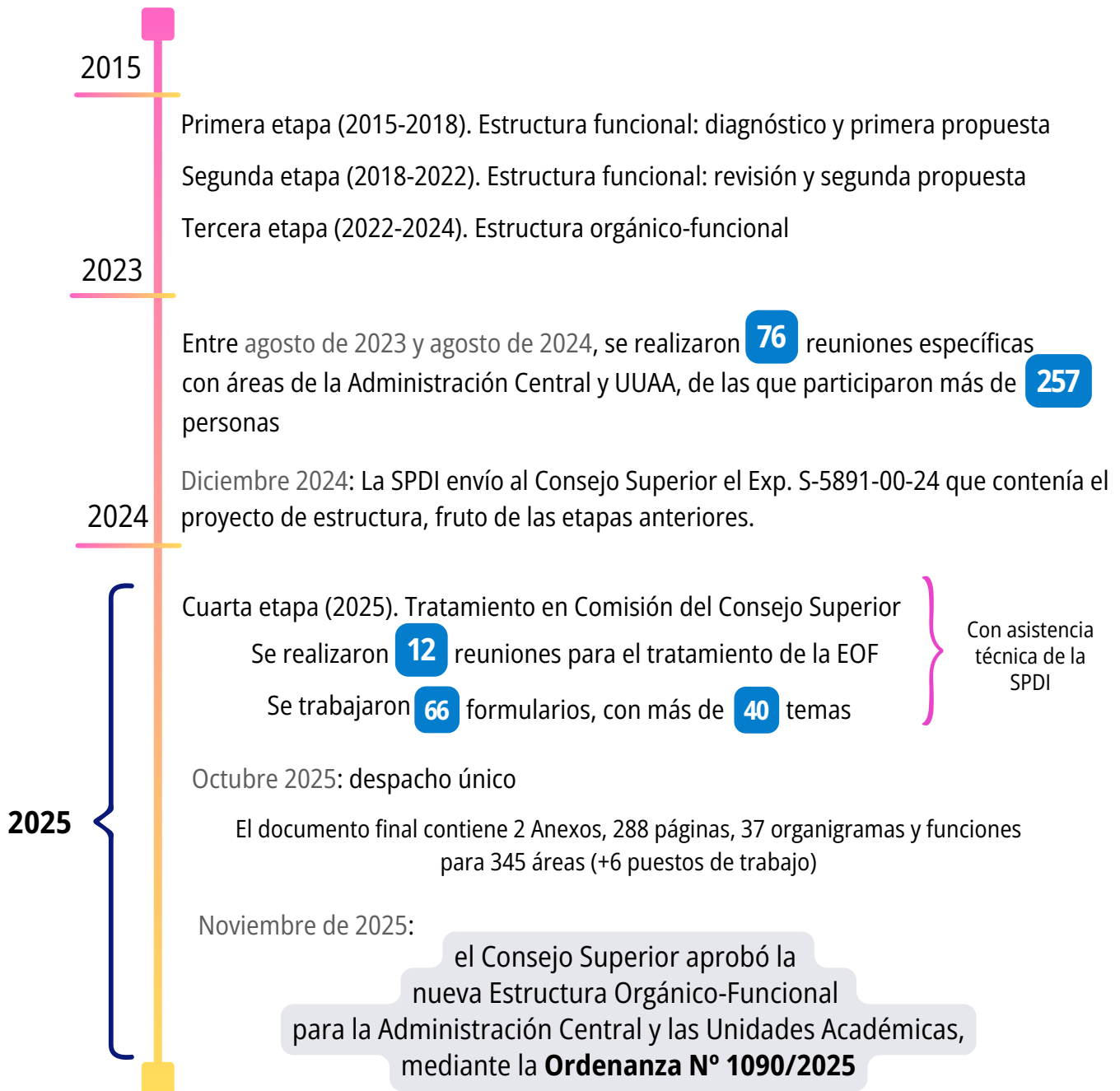
26.457

Bonos vendidos

22.523 bonos estudiantiles

Valor Bono estudiantil:
\$1200 en el primer cuatrimestre
\$1500 en el segundo

Luego de un trabajo articulado por la Secretaría de Planeamiento y Desarrollo Institucional (SPDI) desde el año 2015, el Consejo Superior aprobó en 2025 una **nueva estructura orgánico funcional** para la Administración Central y las Unidades Académicas.



Referencias

CRUSMA	Centro Regional Universitario San Martín de los Andes	FACTA	Facultad de Ciencias y Tecnología de los Alimentos
CREUZA	Centro Regional Universitario Zapala	FADECS	Facultad de Derecho y Ciencias Sociales
CRUB	Centro Regional Universitario Bariloche	FAEA	Facultad de Economía y Administración
CURZAS	Complejo Universitario Regional Zona Atlántica y Sur	FAHU	Facultad de Humanidades
FACIMAR	Facultad de Ciencias Marinas	FAIF	Facultad de Informática
FACA	Facultad de Ciencias Agrarias	FAIN	Facultad de Ingeniería
FACEP	Facultad de Ciencias de la Educación y Psicología	FALE	Facultad de Lenguas
FACIAS	Facultad de Ciencias del Ambiente y la Salud	FATU	Facultad de Turismo
FAME	Facultad de Ciencias Médicas		

Nuevos/as Inscriptos/as	Son los/as estudiantes que ingresan por primera vez o por equivalencia a una determinada oferta, habiendo cumplido con los requisitos reglamentados por cada institución.
Reinscriptos/as	Son los/as estudiantes a los que se les actualiza su inscripción en una misma oferta, en un año académico posterior a su última inscripción.
Estudiantes	Es la suma de los/as nuevos/as inscriptos/as más los/as reinscriptos/as pertenecientes a una oferta académica en un año determinado.

Institutos y Unidades Interjurisdiccionales

Instituto UNCo

ITAMA

Instituto de Tierras, Agua y Medioambiente

Institutos de doble dependencia (UNCo/CONICET)

CITAAC

Centro de Investigaciones en Toxicología Ambiental y Agrobiotecnología del Comahue

IITCI

Instituto de Investigación en Tecnologías y Ciencias de la Ingeniería

INIBIOMA

Instituto de Investigaciones en Biodiversidad y Medioambiente

IPATEC

Instituto Andino Patagónico de Tecnologías Biológicas y Geoambientales

IPEHCS

Instituto Patagónico de Estudios de Humanidades y Ciencias Sociales

PROBIEN

Instituto de Investigación y Desarrollo en Ingeniería de Procesos, Biotecnología y Energías Alternativas

Unidades Interjurisdiccionales en las que participa la UNCo

CIMAS

Centro de Investigación Aplicada y Transferencia Tecnológica (UNCo, CONICET, Provincia de Río Negro)

CIEFAP

Centro de Investigación y Extensión Forestal Andino Patagónico
(Provincias de Neuquén, Río Negro, Chubut y Tierra del Fuego, UNCo, UNPSJB)

UIISA

Unidad Integrada para la Innovación (UNCo, UNRN, INTA, IDEVI, Provincia de Río Negro)

Carreras según Rama de Estudio, vigentes 2025.

RAMA DE ESTUDIO	CARRERAS		
Ciencias Aplicadas	Tec. Sup. en Higiene y Seguridad en el Trabajo	Lic. en Ciencias Geológicas	Tec. en Producción Pesquera y Maricultura
	Ingeniería Agrónoma	Lic. en Gestión de Empresas Agropecuarias	Tec. Univ. Forestal
	Lic. en Ciencias de la Computación (*)	Lic. en Higiene y Seguridad en el Trabajo	Lic. en Sistemas de Información
	Ingeniería Civil	Lic. en Tecnología de Alimentos	Tec. Univ. en Administración de Sistemas y Software Libre (**)
	Ingeniería Eléctrica	Lic. en Tecnología Minera (**)	Tec. Univ. en Desarrollo Agropecuario para Pequeños y Medianos Productores
	Ingeniería Electrónica	Profesorado en Ciencias Agropecuarias	Tec. Univ. en Desarrollo Web (**)
	Ingeniería en Petróleo	Profesorado en Informática	Tec. Univ. en Espacios Verdes (**)
	Ingeniería Mecánica	Tec. en Control e Higiene de los Alimentos	Tec. Univ. en Topografía(**)
	Ingeniería Química	Tec. en Plantas y Análisis de Menas	Ingeniería en Recursos Naturales
	Ingeniería en Agrimensura (*)		
Ciencias Básicas	Lic. en Biología Marina	Lic. en Matemática (**)	Profesorado en Química
	Lic. en Ciencias Biológicas	Profesorado en Ciencias Biológicas	Tec. en Acuicultura
	Profesorado en Física	Profesorado Univ. en Matemática (**)	Tec. en Planificación Ambiental
Ciencias de la Salud	Medicina	Lic. en Nutrición	Tec. Auxiliar Univ. en Nutrición
	Lic. en Enfermería (*) (**)	Lic. en Saneamiento y Protección Ambiental	Tec. Univ. en Saneamiento Ambiental
	Tec. Universitario en Farmacia (**)		

NOTAS: (*) Carreras con Título intermedio (**) Carreras que se dictan en mas de una sede.

FUENTE: SIU ARAUCANO. Carreras vigentes 2025

Carreras según Rama de Estudio, vigentes 2025.

RAMA DE ESTUDIO	CARRERAS		
Ciencias Humanas	Psicología	Lic. en Psicopedagogía (*)	Profesorado en Lengua y Comunicación Oral y Escrita (*)
	Lic. en Letras (*)	Profesorado en Historia (**)	Profesorado en Letras
	Lic. en Arte y Sociedad	Profesorado de Inglés	Licenciado en Educación de Nivel Primario
	Lic. en Ciencias de la Educación	Profesorado en Ciencias de la Educación	Profesorado en Psicopedagogía
	Lic. en Filosofía	Profesorado en Educación Física	Profesorado Univ. de Enseñanza en Educación Primaria
	Lic. en Historia (**)	Profesorado en Filosofía	Traductorado Público de Inglés
Ciencias Sociales	Abogacía	Lic. en Geografía	Profesorado en Comunicación Social
	Lic. en Gestión de Recursos Humanos	Lic. en Gerenciamiento Gastronómico	Profesorado en Geografía
	Contador Público	Lic. en Comunicación Social	Profesorado Univ. de Ciencia Política
	Guía Univ. de Turismo (**)	Lic. en Servicio Social (**)	Tec. Univ. en Administración Pública
	Lic. en Administración	Lic. en Sociología	Tec. Univ. en Empresas de Servicios Turísticos (**)
	Lic. en Administración Pública (*)	Lic. en Turismo	Lic. en Economía
	Lic. en Ciencias Políticas (*)	Profesorado en Ciencias Económicas	

NOTAS: (*) Carreras con Título intermedio (**) Carreras que se dictan en mas de una sede.

FUENTE: SIU ARAUCANO. Carreras vigentes 2025

Universidad Nacional del Comahue

RECTORA Dra. María Beatriz GENTILE
VICERRECTOR Téc. Fernando Paul OSOVNIKAR

SECRETARÍA DE PLANEAMIENTO Y DESARROLLO INSTITUCIONAL

SECRETARIO Dr. Christian Ariel Lopes

Coordinación SÍNTESIS 2025 Lic. Lucía Edelstein
Área Información y Estadísticas Universitarias

EQUIPO SPDI Dra. Romina De Angelis
Lic. Santiago Aisen



Universidad Pública
Argentina